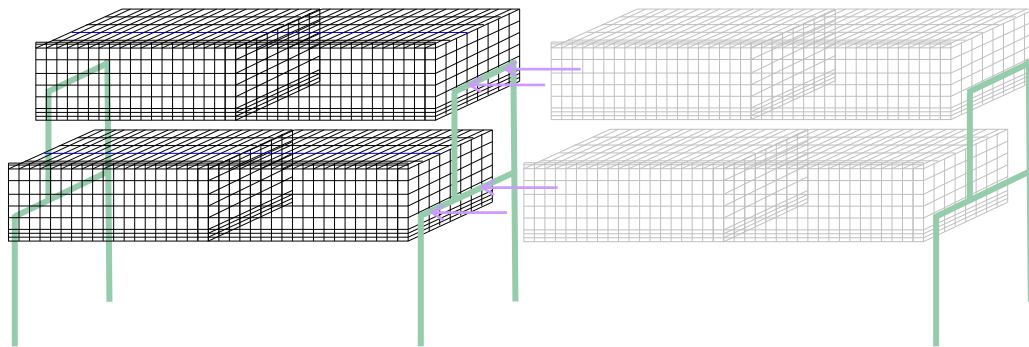
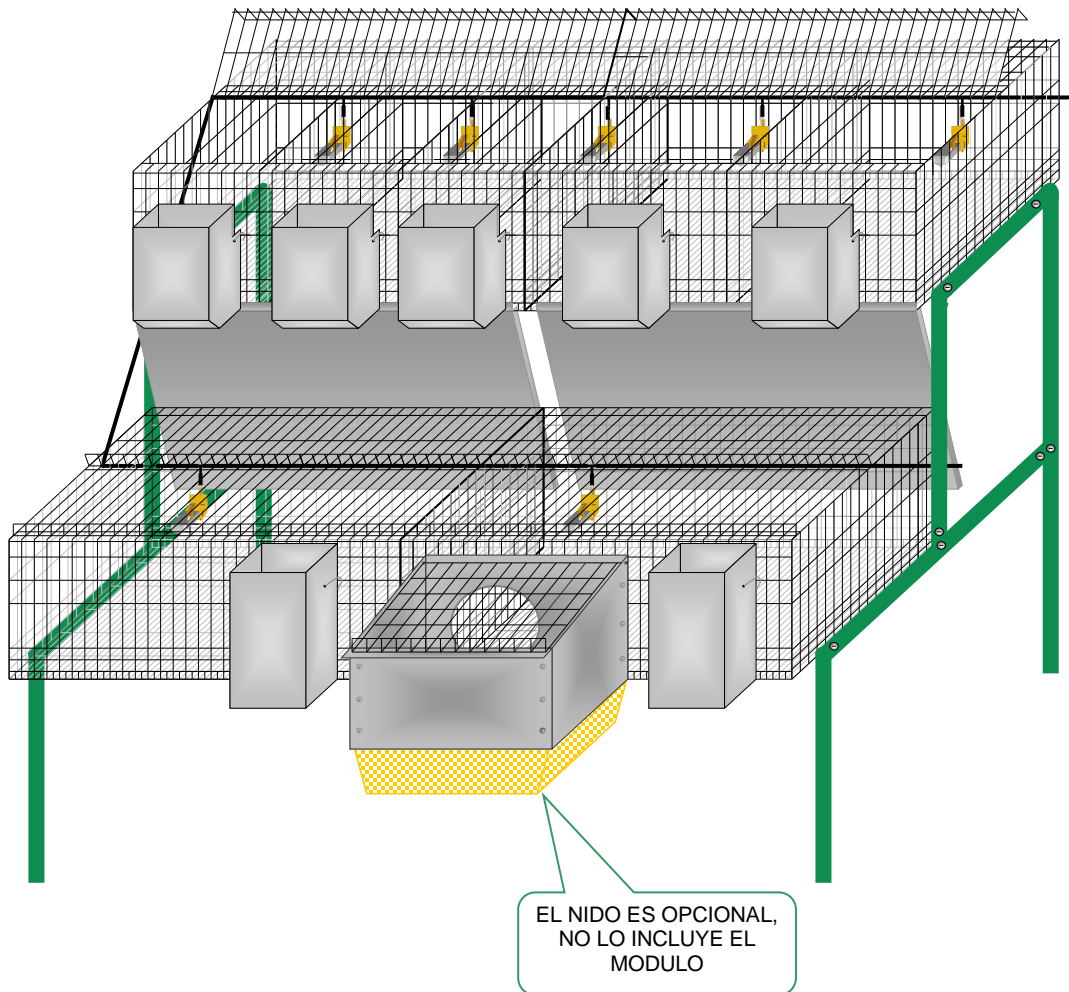
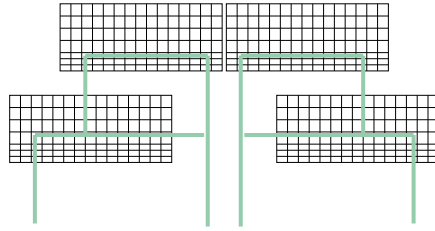


# MÓDULO MILÁN EN DOS NIVELES



DISTRIBUCIÓN EN DOS NIVELES UNA LÍNEA



### **DISTRIBUCIÓN EN DOS NIVELES DOS LÍNEA**

---

EL MÓDULO MILÁN ES ELABORADO EN ALAMBRE B.C. CALIBRES 12 (0.105" ó 2.67 mm), 14 (0.080" ó 2.03 mm) Y 10 ( 0.135" ó 3.42 mm ) EN FORMA COMBINADA, PRESENTANDO UN ACABADO EN TROPICALIZADO ÁCIDO (DORADO IRIDISCENTE), POSTERIOR AL PUNTEADO.

SUS MEDIDAS SON: 156 cm DE FRENTE, 100 cm DE FONDO Y 130 cm DE ALTO.  
LAS MEDIDAS DE CADA JAULA SON: 78 cm DE FRENTE, 55 cm DE FONDO Y 30 cm DE ALTURA.

LOS COMEDEROS Y NIDOS SON FABRICADOS EN LÁMINA GALVANIZADA CALIBRE No 26.  
LOS SOPORTES SON FABRICADOS EN PERFIL ZINTRO CALIBRE No. 20 DE 1".

EL BEBEDERO AUTOMÁTICO ES DE IMPORTACIÓN Y SE INSTALA CON MANGUERA DE 1/2".

EL MÓDULO SE COMPONE EN LA PARTE SUPERIOR DE UNA JAULA TRIPLE Y UNA DOBLE, CADA UNA CON COMEDEROS DE TOLVA Y VÁLVULAS AUTOMÁTICAS, Y EN LA PARTE INFERIOR, TIENE DOS JAULAS SENCILLAS QUE INCLUYEN COMEDERO DE UNA BOCA Y VÁLVULA AUTOMÁTICA.

ESTE MÓDULO ES UNO DE LOS MÁS COMPLETOS, YA QUE SIRVE PARA LA ENGORDA, REPOSICIÓN Y REPRODUCCIÓN, TENIENDO LA VENTAJA DE PODER COLOCAR EL NIDO, QUE ES OPCIONAL, EN LA PARTE INFERIOR PARA UN MEJOR MANEJO DEL MISMO.