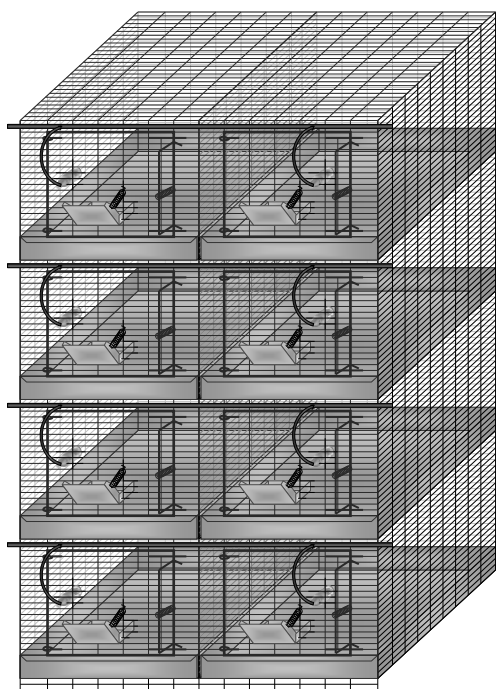
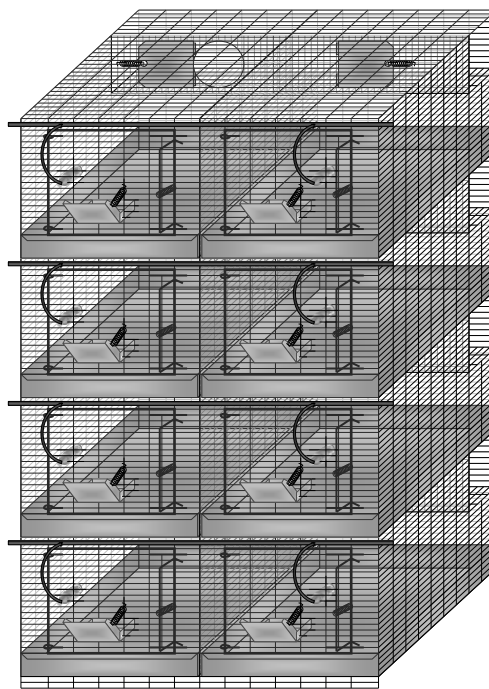


# MÓDULOS DE CHINCHILLA



**MÓDULO PARA GAZAPO  
DE 4 NIVELES**



**MÓDULO PARA CRÍA  
DE 4 NIVELES**

LOS MÓDULOS DE CRÍA (CON CORREDOR) O GAZAPO SON DE 4 ó 5 NIVELES ( 8 ó 10 JAULAS );  
CADA NIVEL SE ENCUENTRA INTEGRADO POR DOS JAULAS. EL CORREDOR EN LA PARTE  
POSTERIOR DE LAS JAULAS DE CRÍA PERMITE LA COMUNICACIÓN

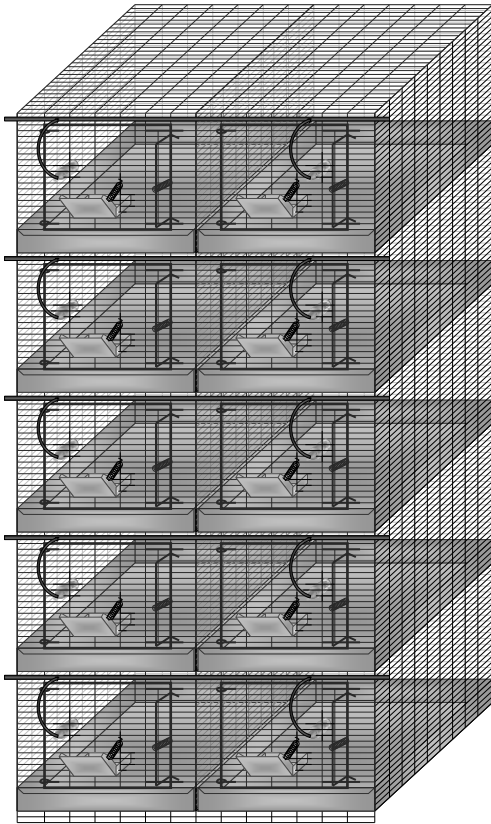
ENTRE LAS SECCIONES DE CADA NIVEL, Y AL COLOCAR 3 MÓDULOS JUNTOS EN  
LINEA SE PUEDEN INTERCOMUNICAR LAS SEIS JAULAS DE UN MISMO NIVEL  
( 6 HEMBRAS PARA 1 MACHO ).

LAS JAULAS SON ELABORADAS EN ALAMBRE B.C. CALIBRE 14 ( 0.80" ó 2.03 mm )  
CON REFUERZOS EN ALAMBRE CALIBRE 12 ( 0.105" ó 2.67 mm ), PRESENTAN UN ACABADO  
EN TROPICALIZADO ÁCIDO (DORADO IRIDISCENTE) POSTERIOR AL PUNTEADO, CON EL  
PROPÓSITO DE AUMENTAR SU DURABILIDAD.

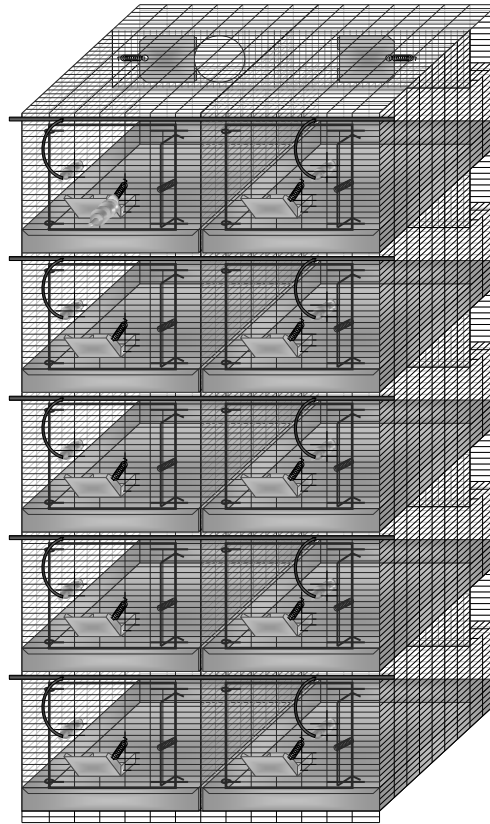
LOS IMPLEMENTOS (CHAROLAS, COMEDEROS Y PUERTAS DE CORREDORES)  
SE FABRICAN EN LÁMINA GALVANIZADA CALIBRE No 26.

## PRESENTACIONES

TIPO DE JAULA O MÓDULO	No. DE JAULAS	ALTURA	FRENTE	FONDO
MÓDULO PARA GAZAPO DE 4 NIVELES	8 JAULAS	120 cm	71 cm	46 cm
MÓDULO PARA GAZAPO DE 5 NIVELES	10 JAULAS	160 cm	71 cm	46 cm
MÓDULO PARA CRÍA DE 4 NIVELES	8 JAULAS	120 cm	71 cm	46 cm
MÓDULO PARA CRÍA DE 5 NIVELES	10 JAULAS	160 cm	71 cm	46 cm



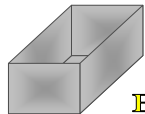
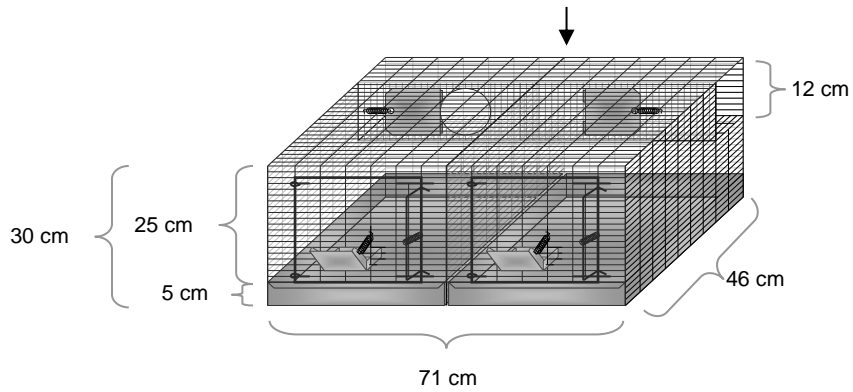
**MÓDULO PARA GAZAPO  
DE 4 NIVELES**



**MÓDULO PARA CRÍA  
DE 4 NIVELES**

**UN NIVEL MÓDULO PARA CRÍA**

CORREDOR POSTERIOR DEL MÓDULO  
QUE LE PERMITE AL MACHO PASAR A  
OTRAS JAULAS



**BAÑERA**



**VÁLVULA**